

DÉPARTEMENT DES VOSGES

Les chiffres clés

Superficie : 5 874 km²
Population : 367 673 habitants
Densité : 62 habitants/ km²
Parc de voiture particulières : 193 774
Autoroutes : 51 km
Routes nationales : 150 km
Routes départementales : 3 243 km

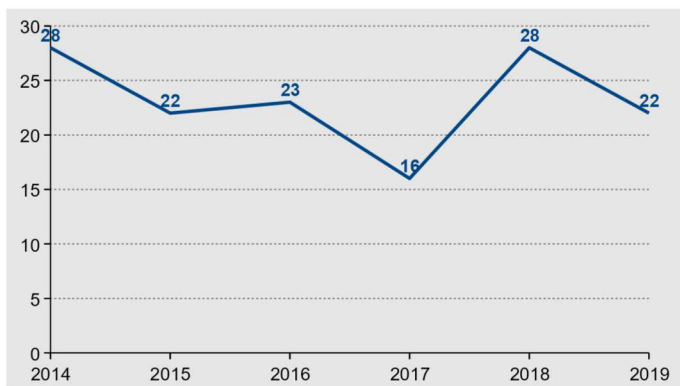


BILAN GLOBAL	2019	Evolution*
Accidents corporels	184	3,4%
accidents mortels	21	-6
accidents graves	135	-6,9%
Victimes	273	8,8%
personnes tuées	22	-6
personnes blessées hospitalisées	131	-9,0%
personnes blessées légèrement	120	51,9%
Gravité	11,4%	-3,8 pt(s)

* évolution par rapport à 2018

Évolutions annuelles

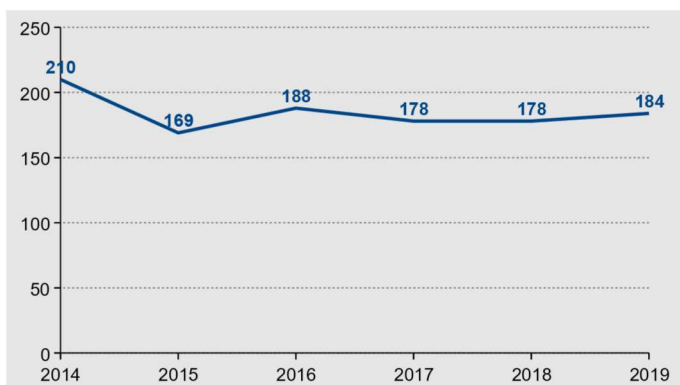
Personnes tuées



Après une augmentation très nette des tués en 2018, la mortalité routière dans les Vosges a baissé en 2019 avec 6 tués de moins par rapport à l'année précédente. Cette mortalité dans le département représente 7,9 % des tués dans la région Grand Est (contre 9,4 % en 2018). Cette baisse de la mortalité est en opposition avec la hausse des tués des départements de référence (2,3%).

Le nombre de personnes décédées en 2019 est très légèrement inférieur à la moyenne des 5 années précédentes (23).

Accidents



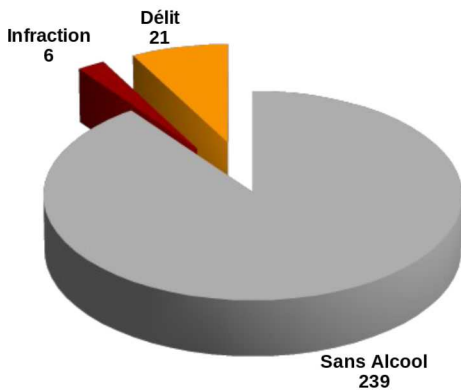
On constate une stabilité du nombre d'accidents depuis 2016 (malgré les 6 accidents corporels en plus en 2019 par rapport à 2018).

En 2019, les 184 accidents dans le département des Vosges représentent 5,1 % de ceux de la région Grand Est (comme en 2018).

Enfin, le nombre d'accidents corporels en 2019 est égal à la moyenne des 5 années précédentes (184). La très légère hausse des accidents en 2019 par rapport à 2018 (+3,4%) s'inscrit dans la logique de la hausse pour les départements de référence (+2,3%).

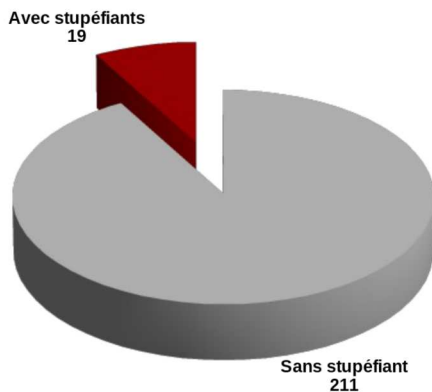
DÉPARTEMENT DES VOSGES

Conducteurs alcoolisés



Le facteur alcool est identifié dans 10 % des victimes du département (266 dépistés pour 284 conducteurs au total), pour 7 % en 2018. Cette part des victimes alcoolisées est très légèrement inférieure (1 point) à celle des départements de référence qui représente 11 % en 2019 et en 2018.

Conducteurs sous l'emprise de stupéfiants



Dans le département des Vosges, un dépistage aux stupéfiants a été réalisé pour 230 personnes sur les 284 conducteurs. Dans 8 % des cas, le résultat des tests s'est avéré positif, ce qui est pratiquement comparable à 2018 (7%).

Cette part des conducteurs positifs aux stupéfiants pour les Vosges est très légèrement supérieure à la part des départements de référence qui s'établit à 7 %.

Catégories d'usagers / tranches d'âges

Répartition des victimes suivant l'âge dans les catégories d'usagers

Usagers	Âges	0-13 ans	14-17 ans	18-24 ans	25-44 ans	45-64 ans	65-74 ans	75 ans et +
Bicyclette		1	1	1	3	5	0	0
Cyclomoteur		0	12	6	5	2	0	0
Motocyclette		0	3	6	8	21	0	0
VT		5	7	39	32	30	12	13
VU		0	0	0	3	1	0	0
Autres		0	0	0	0	1	0	0
PL et TC		0	0	3	5	1	0	0
Piétons		3	4	3	5	14	7	11

Les enfants de moins de 13 ans, avec 9 victimes au cours de l'année 2019, forment le groupe le moins concerné par l'accidentalité dans le département des Vosges en comptabilisant 3 % de l'ensemble des victimes d'accidents. Les usagers entre 45 et 64 ans constituent en revanche le groupe le plus impacté, avec une part s'élevant à 27 %. Les victimes d'accidents dans les Vosges sont comme dans les départements de référence, majoritairement des usagers de véhicules légers à 51%. Pour les autres moyens de transport, 23 % des victimes étaient des usagers de deux roues motorisées, 17 % des piétons et 4 % des cyclistes.